






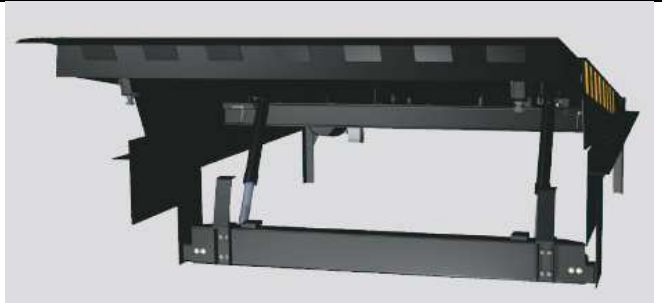
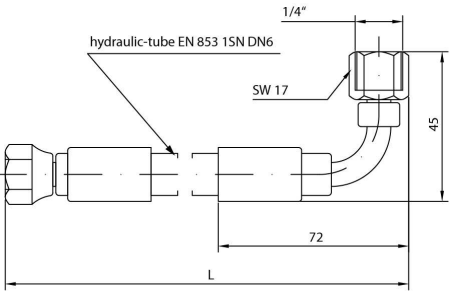
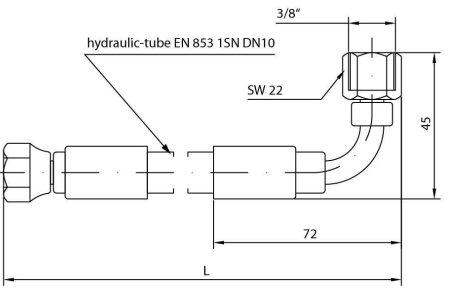
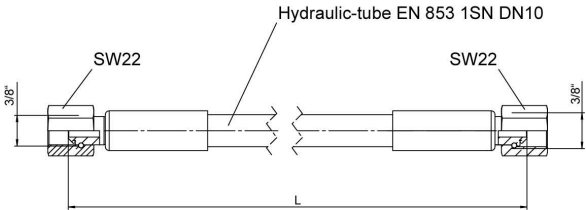


## Ersatzlösungen für Van Wijk Überladebrücke Typ DLE / NLT-2 (Vorschub)

<b>Hersteller</b>	<b>Van Wijk</b>		
<b>Bezeichnung</b>	<b>DLE / NLT-2</b>		
<b>Typ</b>	<b>Vorschub</b>		
(Weitere Informationen finden Sie in unserem eShop)			

			
<p><b>Wartungs-Kit I</b> Mit Hydrauliköl</p> <p><b>DS9901120:</b></p> <ul style="list-style-type: none"> <li>• 2x Hydraulikschlauch DN10 (Hubzylinder, gerade/90°)</li> <li>• 2x Hydraulikschlauch DN6 (Vorschubzylinder, gerade/90°)</li> <li>• Hydrauliköl D 10 Longlife, 7L</li> <li>• 1x 10L-Kunststoffbehälter, leer (für Altöl)</li> <li>• Befestigungsmaterial Schläuche</li> <li>• Adapterverschraubungen</li> </ul>	<p><b>Wartungs-Kit II</b> Ohne Hydrauliköl</p> <p><b>DS9901130:</b></p> <ul style="list-style-type: none"> <li>• 2x Hydraulikschlauch DN10 (Hubzylinder, gerade/90°)</li> <li>• 2x Hydraulikschlauch DN6 (Vorschubzylinder, gerade/90°)</li> <li>• Befestigungsmaterial Schläuche</li> <li>• Adapterverschraubungen</li> </ul>	<p><b>Steuerung</b> Ersatzsteuerung Novo i-Vision TAR1</p> <p><b>DS0240800:</b></p> <ul style="list-style-type: none"> <li>• 400V</li> <li>• für 2-3 Magnetventile, 24V DC</li> <li>• ohne Steckverbinder</li> <li>• mit CE Stecker</li> <li>• mit Auto-Taster</li> </ul>	<p><b>Umrüstsatz</b> Komplett inkl. Hydraulik und Steuerung „Vorschub“ Auto-Taster Funktion</p> <p><b>DS9901110:</b></p> <ul style="list-style-type: none"> <li>• Hydraulikaggregat für Vorschub, 2 Magnetventile, 1,5 kW</li> <li>• Steuerung Novo i-Vision TA, 400V</li> <li>• Kabelbaum, L=10m</li> <li>• Adapterverschraubungen für Schläuche</li> <li>• Hydrauliköl D 10 Longlife, 7L</li> <li>• Befestigungsmaterial für Hydraulikaggregat und Kabelbaum</li> <li>• Montageanleitung</li> </ul>

<b>Hersteller</b>	<b>Van Wijk</b>		
<b>Bezeichnung</b>	<b>DLE / NLT-2</b>		
<b>Typ</b>	<b>Vorschub</b>		
(Weitere Informationen finden Sie in unserem eShop)			

		
<p><b>Hydraulikschlauch DN6mm</b>                  Für Vorschubzylinder</p> <p>Anschlussverschraubung:                  - 1x1/4" gerade SW17,                  - 1x1/4" 90°Winkel SW17</p> <p><b>DS0130450V1100:</b></p> <ul style="list-style-type: none"> <li>• L=1100mm</li> </ul> <p><b>DS0130450V1600:</b></p> <ul style="list-style-type: none"> <li>• L=1600mm</li> </ul>	<p><b>Hydraulikschlauch DN10mm</b>                  Für Hubzylinder</p> <p>Anschlussverschraubung:                  - 1x3/8" gerade SW22                  - 1x3/8" 90°Winkel SW22</p> <p><b>DS0130400V1300:</b></p> <ul style="list-style-type: none"> <li>• L=1300mm</li> </ul> <p><b>DS0130400V2100:</b></p> <ul style="list-style-type: none"> <li>• L=2100mm</li> </ul>	<p><b>Hydraulikschlauch DN10mm</b>                  Für Hubzylinder</p> <p>Anschlussverschraubung:                  - 2x3/8" gerade SW22</p> <p><b>DS0130600V1100:</b></p> <ul style="list-style-type: none"> <li>• L=1100mm</li> </ul>